

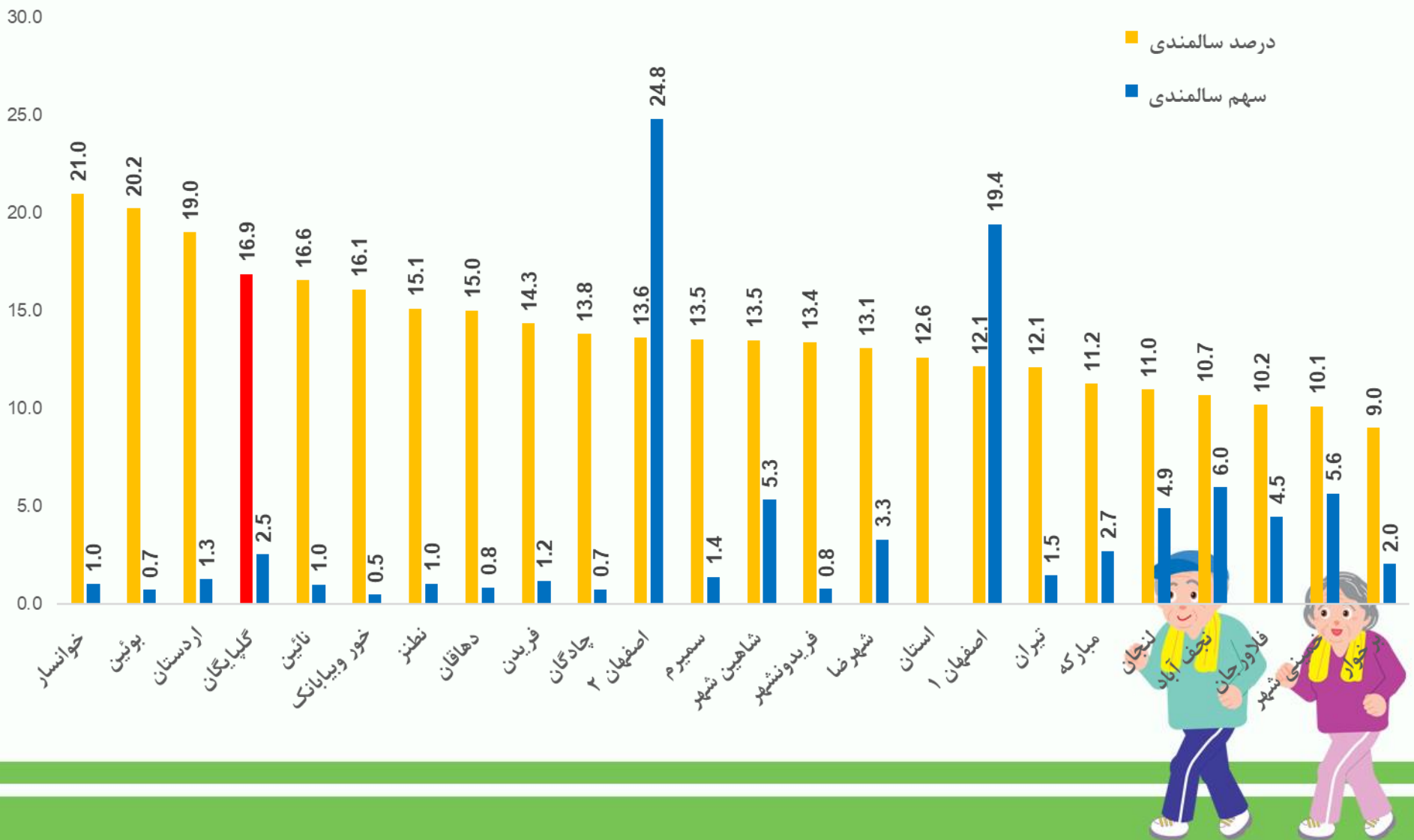


به نام خداوند جان و خرد

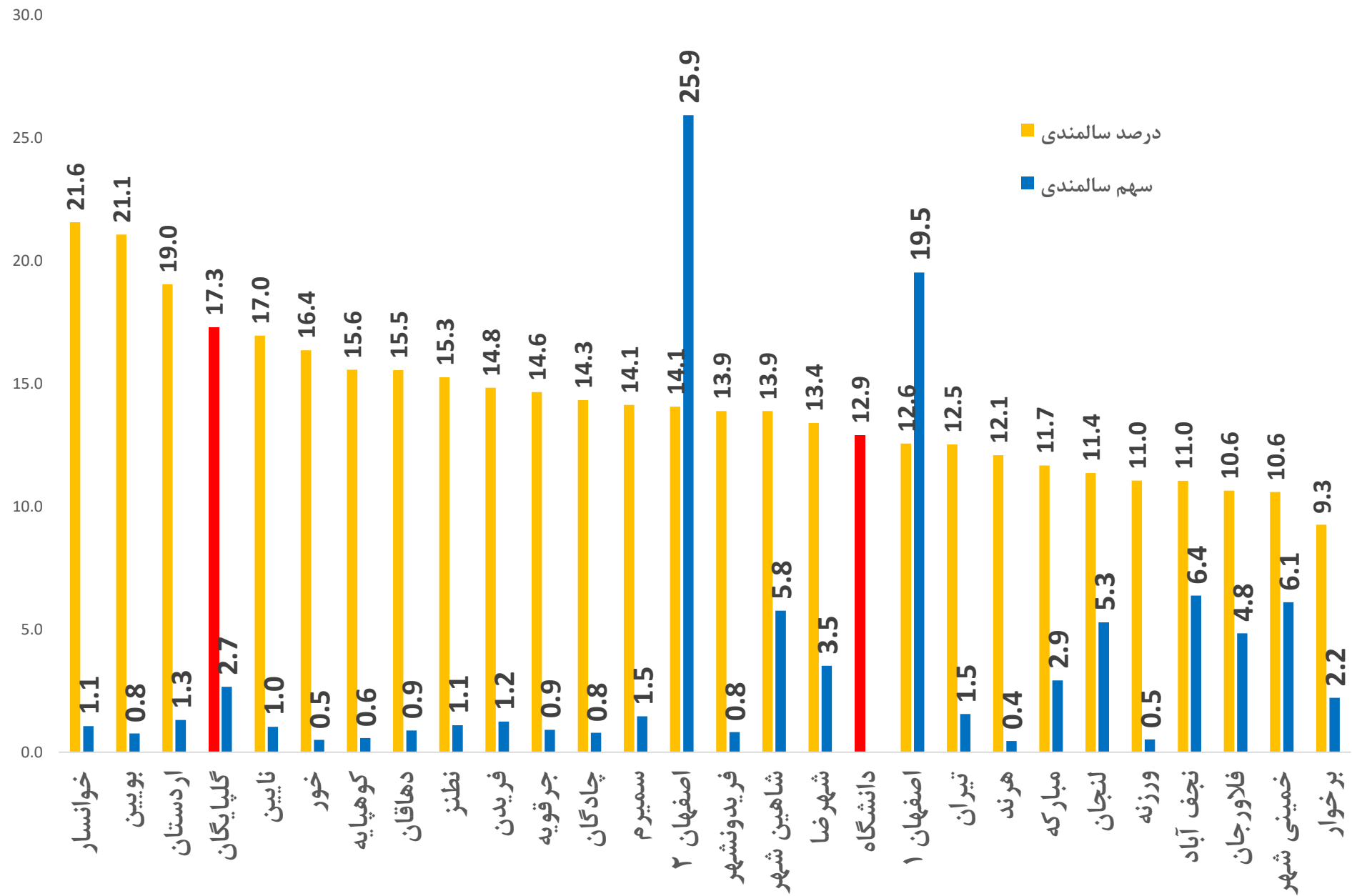
اطلاعات جمعیتی و وضعیت موجود



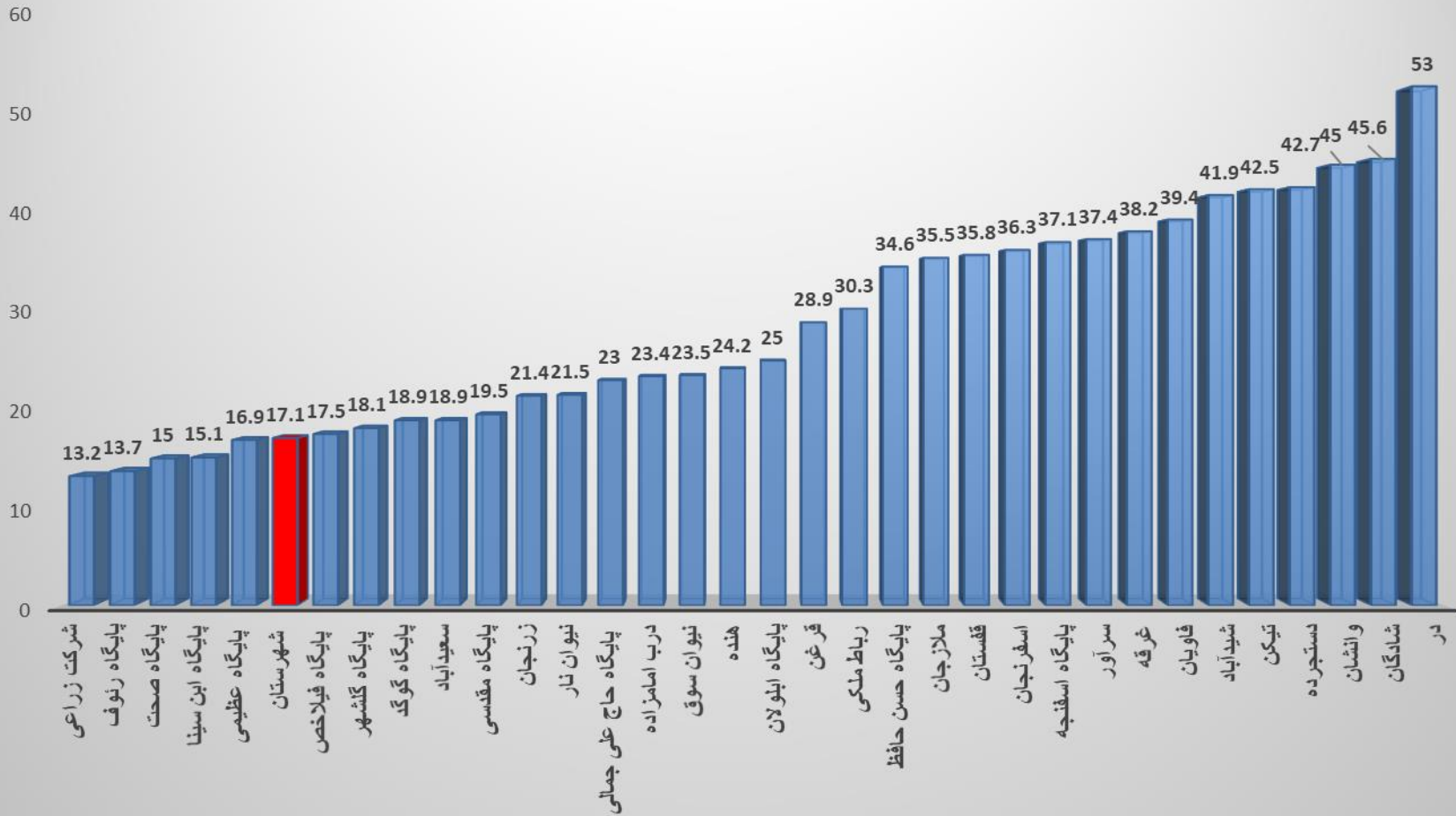
درصد و سهم سالمندی شهرستانهای تابعه دانشگاه علوم پزشکی اصفهان - ابتدای سال ۱۴۰۱ - سامانه سیب



درصد و سهم سالمندی شهرستانهای تابعه دانشگاه علوم پزشکی اصفهان - ابتدای سال ۱۴۰۲ - سامانه سیب



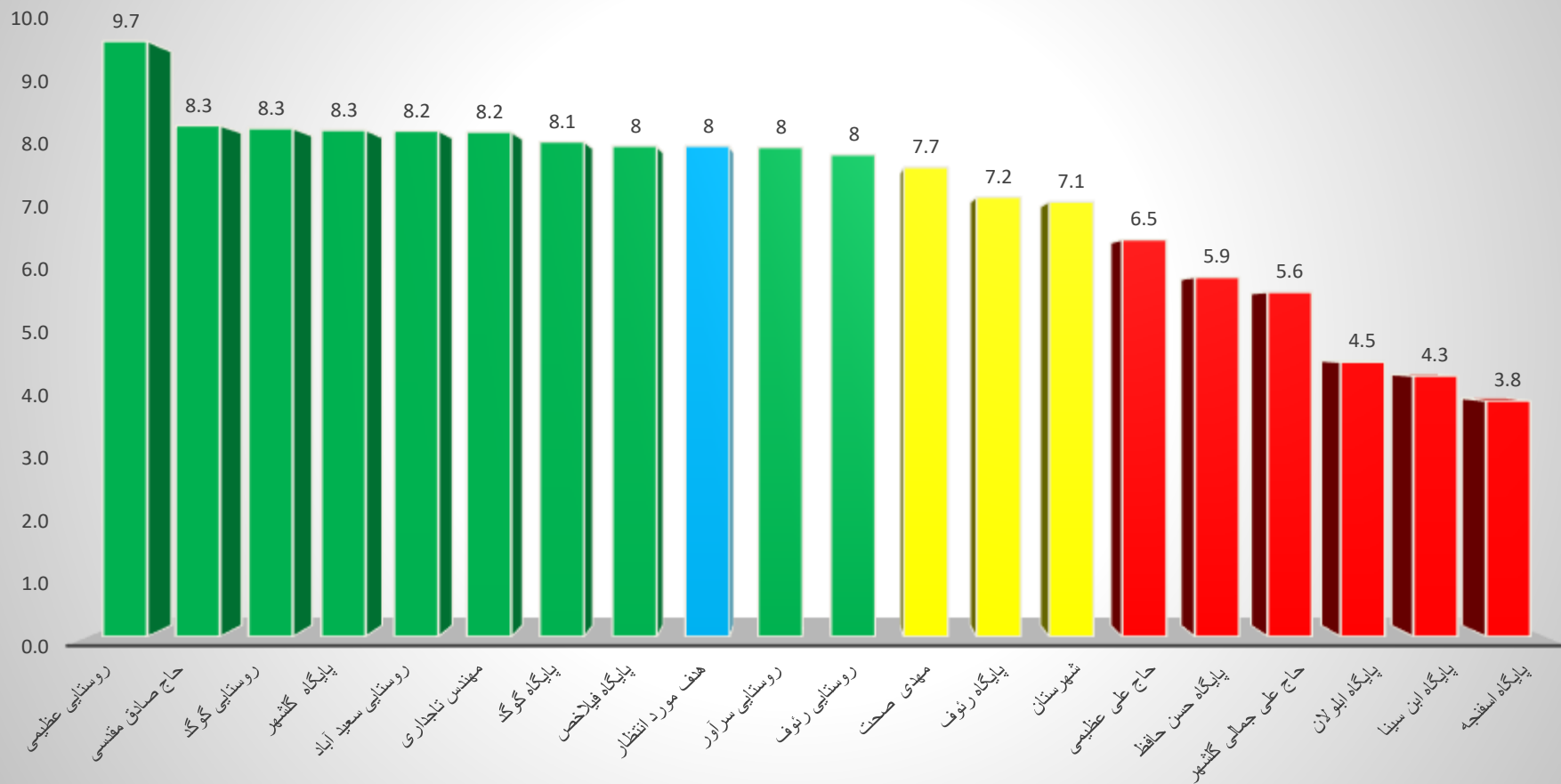
نمودار ۱- درصد سالمند تحت پوشش به تفکیک پایگاه و خانه های بهداشت شهرستان گلبایگان در سال ۱۴۰۲



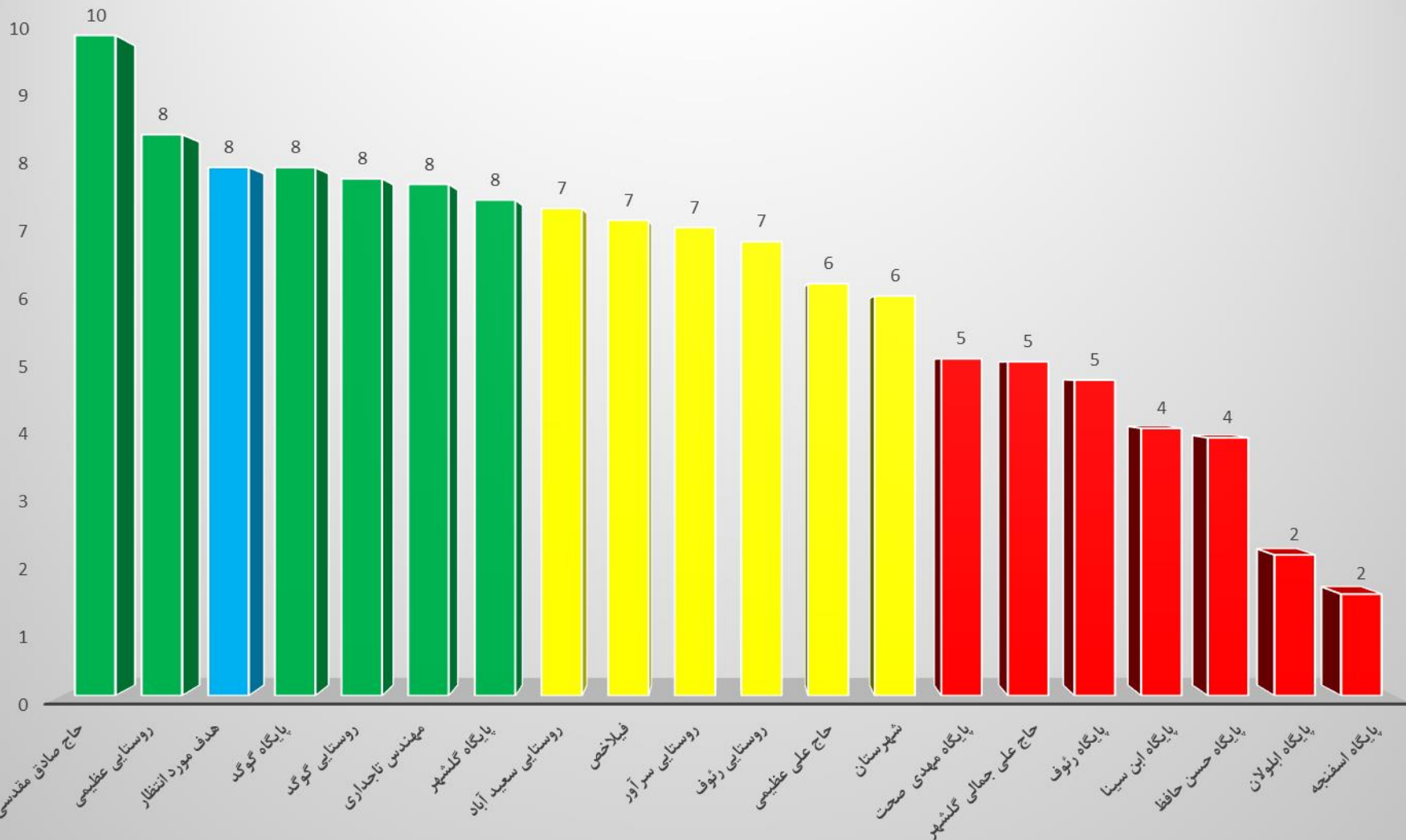
شاخص های برنامه بهبود شیوه زندگی سالم در سالمندی در سال ۱۴۰۱



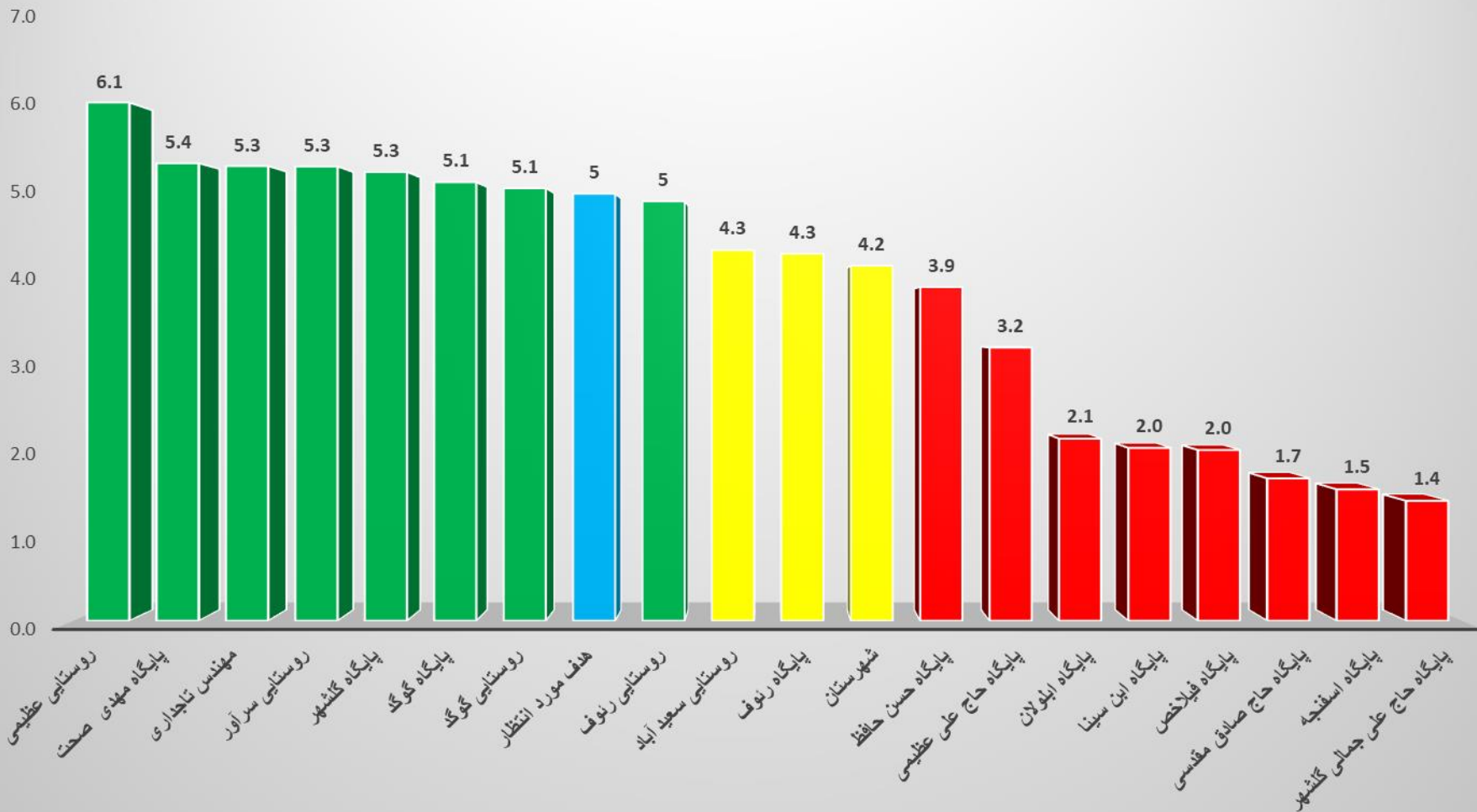
نمودار ۱۳- مقایسه درصد سالمندان آموزش دیده در مبحث تغذیه با حد انتظار در پایگاه شهری و مراکز روستایی شهرستان گلپایگان سال ۱۴۰۱



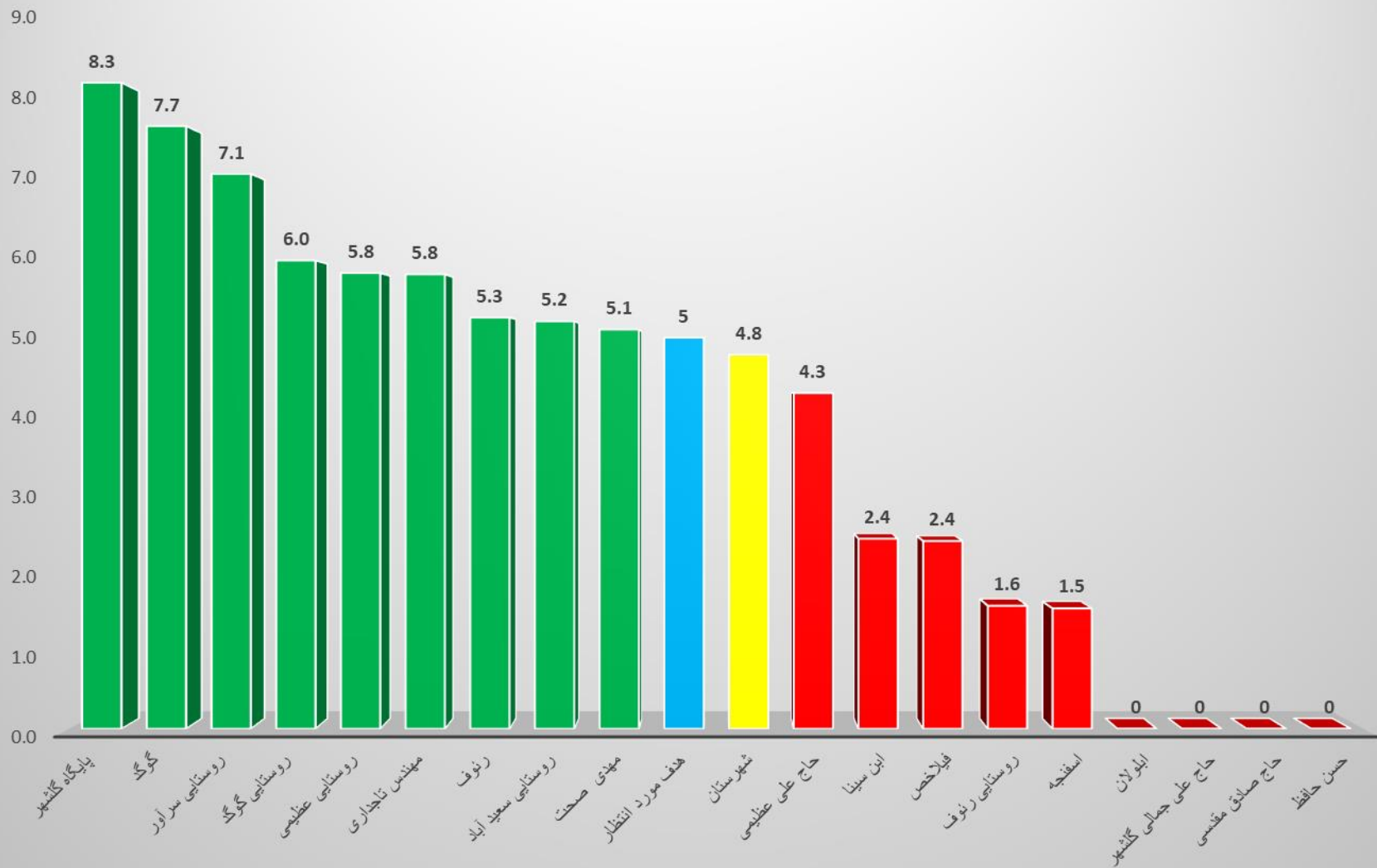
نمودار ۱۴-مقایسه درصد سالمندان آموزش دیده درمبحث فعالیت بدنی با حد انتظار درپایگاه های شهری ومراکز روستایی شهرستان گلبایگان سال ۱۴۰۱



نمودار ۱۵- مقایسه درصد سالمندان آموزش داده شده در مبحث سقوط با حد انتظار در پایگاه شهری و مراکز روستایی شهرستان گلپایگان سال ۱۴۰۱



نمودار ۱۶- مقایسه درصد سالمندان آموزش داده شده در مبحث یبوست/بی اختیاری ادرار با حد انتظار دریاگاه شهری
و مراکز روستایی شهرستان گلپایگان سال ۱۴۰۱



تحلیل و مداخلات برنامه آموزش شیوه زندگی سالم در سالمندی به تفکیک اولویت های اعلام شده:

*با توجه به آمار ارسالی شیوه زندگی سالم از مرکز روستایی و پایگاه های تحت پوشش واحد های محیطی که در نمودارها به صورت سبز نمایش داده شده، به حد انتظار ارائه آموزش در پنج اولویت با موضوع (تغذیه / ورزش / سقوط / یبوست و بی اختیاری ادرار) در سال ۱۴۰۱ دست پیدا کردند، مراکز روستایی و پایگاه هایی که به رنگ زرد نمایش داده شده بالاتراز شهرستان اما به هدف مورد انتظار نرسیدند و پایگاه هایی که به **رنگ قرمز نمایش داده شده هم از شاخص شهرستان پایین تر و هم به هدف مورد انتظار نرسیدند، که با به علت پیگیری کم و غیر موثر تعداد سالمندان دعوت شده در کلاس های آموزشی بوده و یا به علت عدم مطابقت کلاس بر طبق شناسنامه کلاس و طرح درس وزارتی و تکمیل پیش آزمون و پس آزمون بوده و همین امر باعث افت شاخص گردیده، پایگاه های شهری **حسن حافظ، حاج صادق مقدسی، حاج علی جمالی، ابلولان آمار سالبانه در مبحث آموزشی یبوست و بی اختیاری ادرار راصفر ارسال کردند** با توجه به اینکه کارشناسان ناظر روستا آمار مرکز روستایی را به صورت تجمیعی ارسال نمودند لازم است همکاران محترم بهورز در خانه های بهداشت به صورت جداگانه.**

آمار تعداد آموزش های ارائه شده را (باتوجه به اولویت ها و مقایسه آن با حد انتظار و تحلیل و مداخلات موثر جهت رسیدن به هدف مورد انتظار) را محاسبه و استخراج نمایند.

کارشناسان ناظر محترم روستا در سیاری ها و مربی محترم بهورزی در پایش بررسی مستندات مربوطه را مد نظر قرار داده و در دفتر گزارش ثبت و پیگیری نمایند.

شاخص های خدمات بهورز / مراقب سلامت



شاخص های اصلی برنامه سلامت سالمندان

- ۱- درصد سالمندی و سهم سالمندی
- ۲- پوشش مراقبت کامل سالمندان
- ۳- پوشش حداقل یک خدمت سالمندان
- ۴- پوشش مراقبت های سالمندان به تفکیک
- ۵- پوشش مراقبت شناسایی و طبقه بندی خطر پذیری سالمندان کد ۸۴۸۰
- ۶- پوشش نیاز سنجی سالمندان بسیار پر خطر و پر خطر



شاخص های مربوط به مراقب سلامت در برنامه سلامت سالمندان

ردیف	عنوان شاخص	صورت کسر	مخرج کسر
۱	درصد سالمندی جمعیت	تعداد سالمندان بالای ۶۰ سال (گوشی پزشکی سامانه سیب)	تعداد کل جمعیت (گوشی پزشکی)
۲	سهم سالمندی جمعیت	تعداد سالمندان بالای ۶۰ سال (گوشی پزشکی سامانه سیب)	تعداد سالمندان بالای ۶۰ سال دانشگاه (گوشی پزشکی)
۳	پوشش مراقبت کامل سالمندان ۶۰ تا ۷۰ سال	تعداد سالمندان ۶۰ تا ۷۰ سال که ۶ مراقبت های سالمندی را دریافت کرده اند (کد ۱۱۴۲۱۵ گزارش های دوره ای سامانه سیب)	تعداد سالمندان بالای ۶۰ تا ۷۰ سال دانشگاه (گوشی پزشکی)
۴	پوشش مراقبت کامل سالمندان ۷۰ سال و بالاتر	تعداد سالمندان ۷۰ سال و بالاتر که ۵ مراقبت های سالمندی را دریافت کرده اند (کد ۱۱۴۲۱۵ گزارش های دوره ای سامانه سیب)	تعداد سالمندان بالای ۷۰ سال دانشگاه (گوشی پزشکی)
۵	پوشش حداقل یک خدمت سالمندان	تعداد سالمندانی که حداقل یک خدمت از ۵ خدمت را دریافت کرده اند (کد ۱۱۴۲۲۵ در گزارش های دوره ای سامانه سیب)	تعداد سالمندان بالای ۶۰ سال دانشگاه (گوشی پزشکی)
۶	پوشش خدمت غربالگری تغذیه	تعداد سالمندانی که خدمت غربالگری تغذیه را دریافت کرده اند (داشبورد مدیریتی)	تعداد سالمندان بالای ۶۰ سال دانشگاه (گوشی پزشکی)
۷	پوشش مراقبت سقوط	تعداد سالمندانی که خدمت ارزیابی سقوط را دریافت کرده اند (داشبورد مدیریتی)	تعداد سالمندان بالای ۶۰ سال دانشگاه (گوشی پزشکی)

شاخص های مربوط به مراقب سلامت در برنامه سلامت سالمندان

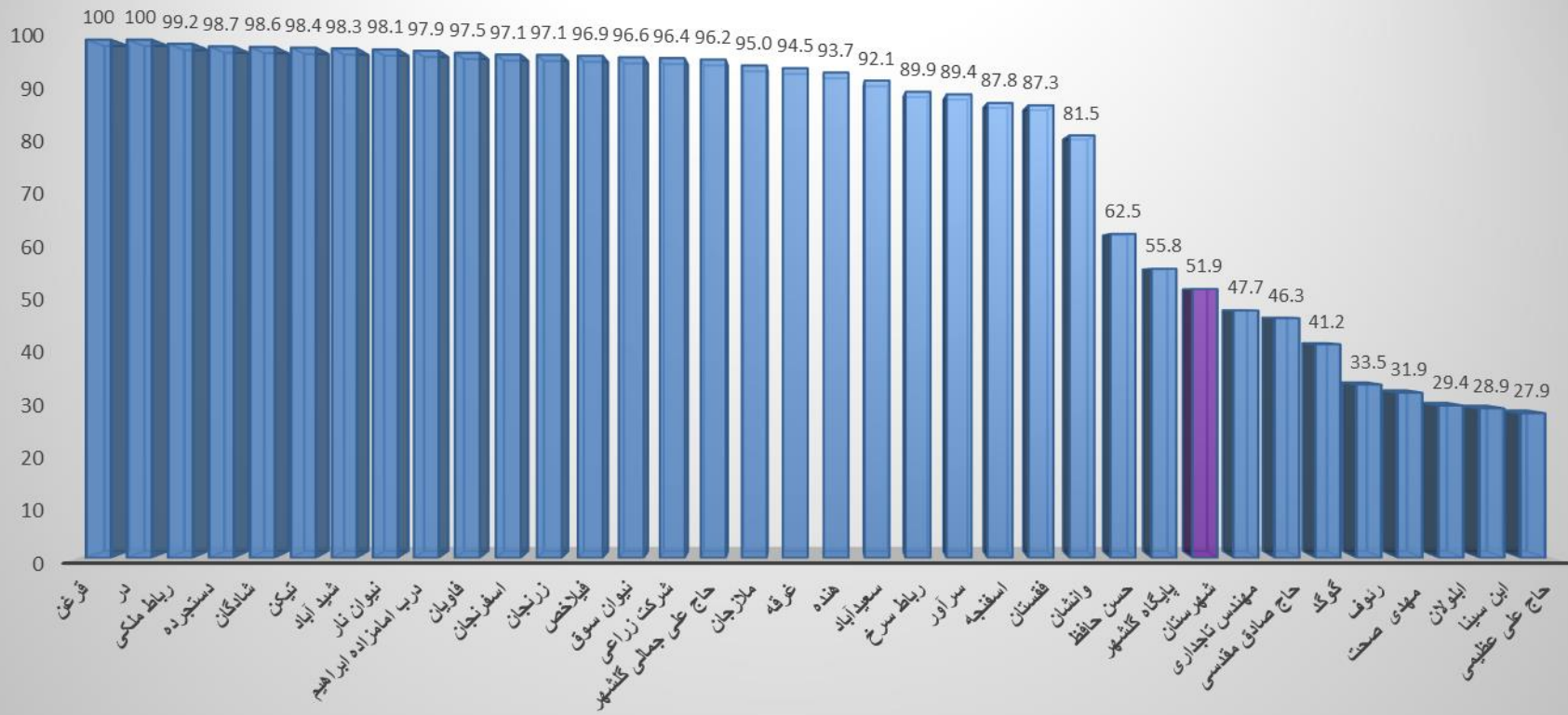
ردیف	عنوان شاخص	صورت کسر	مخرج کسر
۸	پوشش خدمت افسردگی	تعداد سالمندانی که خدمت افسردگی را دریافت کرده اند (دانشبورد مدیریتی)	تعداد سالمندان بالای ۶۰ سال دانشگاه (گوشی پزشکی)
۹	پوشش خدمت خطر سنجی	تعداد سالمندانی که خدمت خطر سنجی را دریافت کرده اند (دانشبورد مدیریتی)	
۱۰	پوشش مراقبت فشارخون	تعداد سالمندانی که خدمت ارزیابی فعالیت بدنی را دریافت کرده اند (دانشبورد مدیریتی)	
۱۱	پوشش غربالگری سرطان کولورکتال	تعداد سالمندانی که خدمت غربالگری سرطان کولورکتال را دریافت کرده اند (دانشبورد مدیریتی)	
۱۲	پوشش غربالگری سرطان برست	تعداد سالمندان زن که خدمت غربالگری سرطان برست را توسط ماما دریافت کرده اند (دانشبورد مدیریتی)	
۱۳	پوشش مراقبت شناسایی و طبقه بندی خطر پذیری سالمندان	۱-تعداد سالمندانی که خدمت "شناسایی و طبقه بندی خطر پذیری سالمندان" را دریافت کرده اند(دانشبورد مدیریتی) ۲-گزارش مراقبت های انجام شده کد ۸۴۸۰(نقش مراقب سلامت/بهورز) ۳-گزارش تشخیص ها کد ۸۴۸۰	"

گزارش شاخص های برنامه سلامت سالمندان

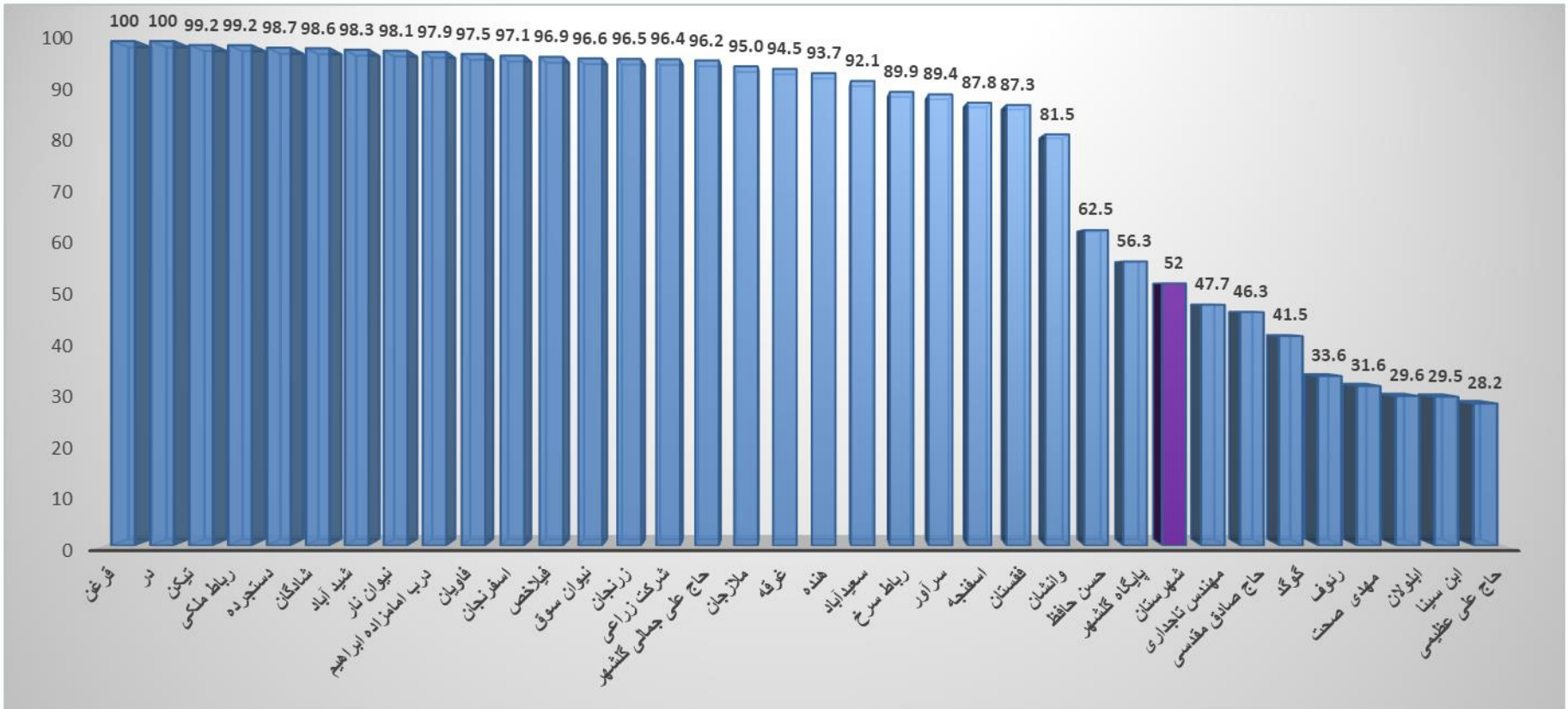
شبکه بهداشت و درمان گلپایگان



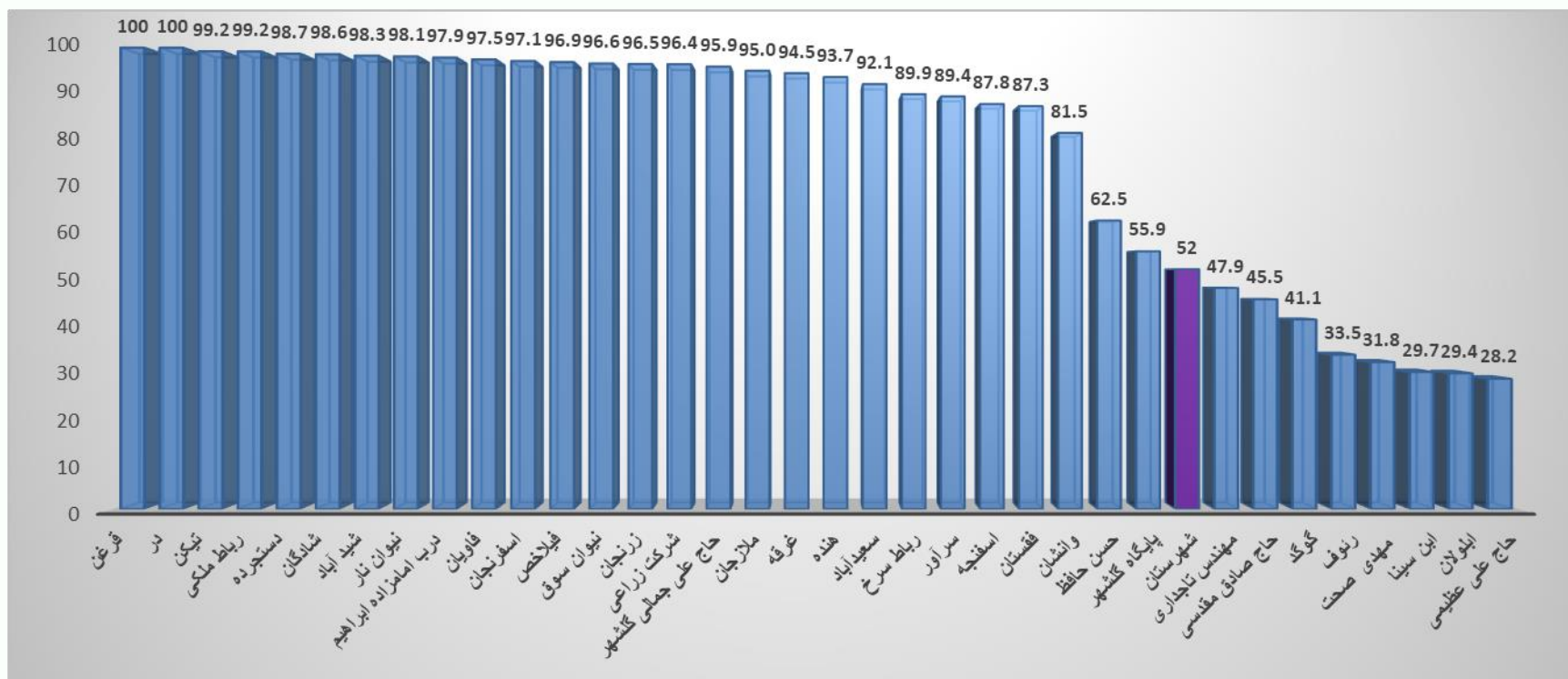
مقایسه پوشش غربالگری افسردگی سالمندان به تفکیک پایگاه و خانه های تحت پوشش در سال 1401



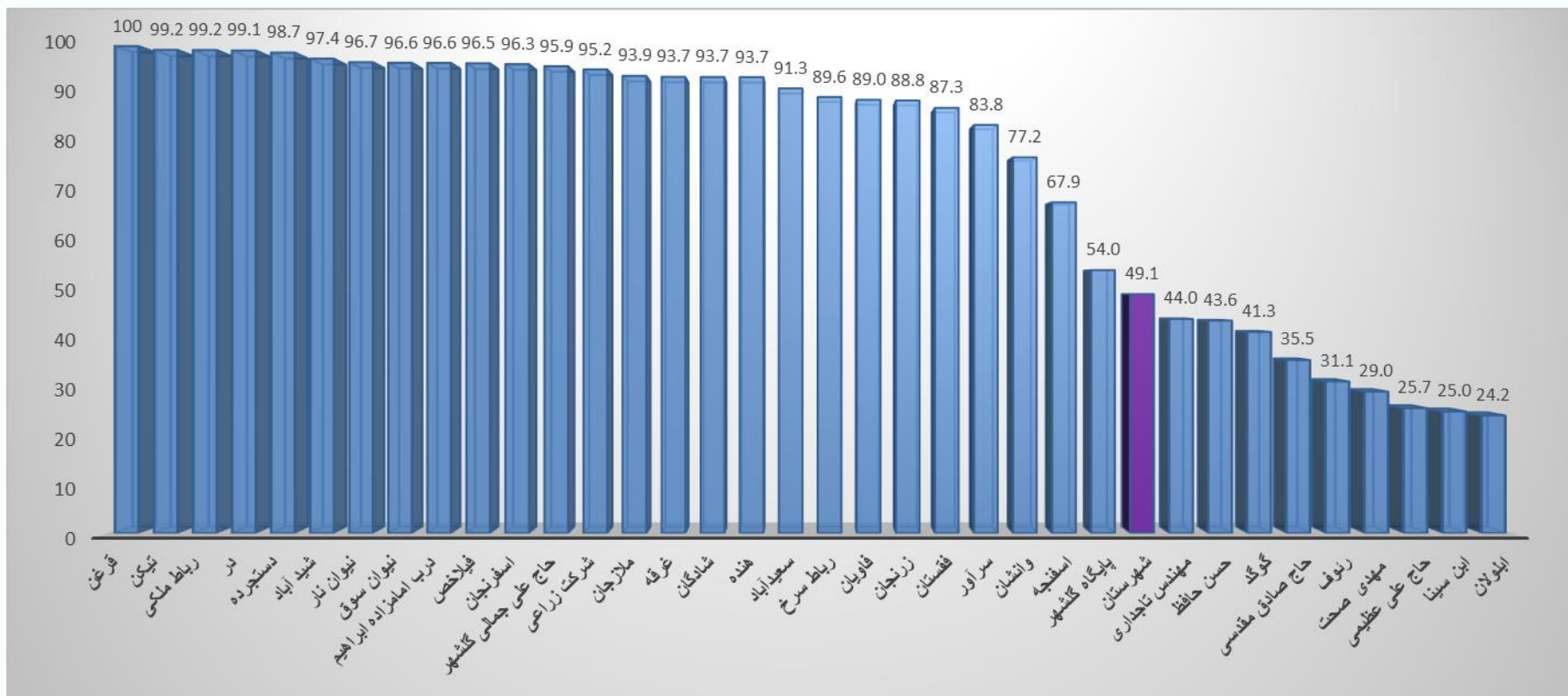
مقایسه پوشش غربالگری سقوط سالمندان به تفکیک پایگاه و خانه های تحت پوشش در سال 1401



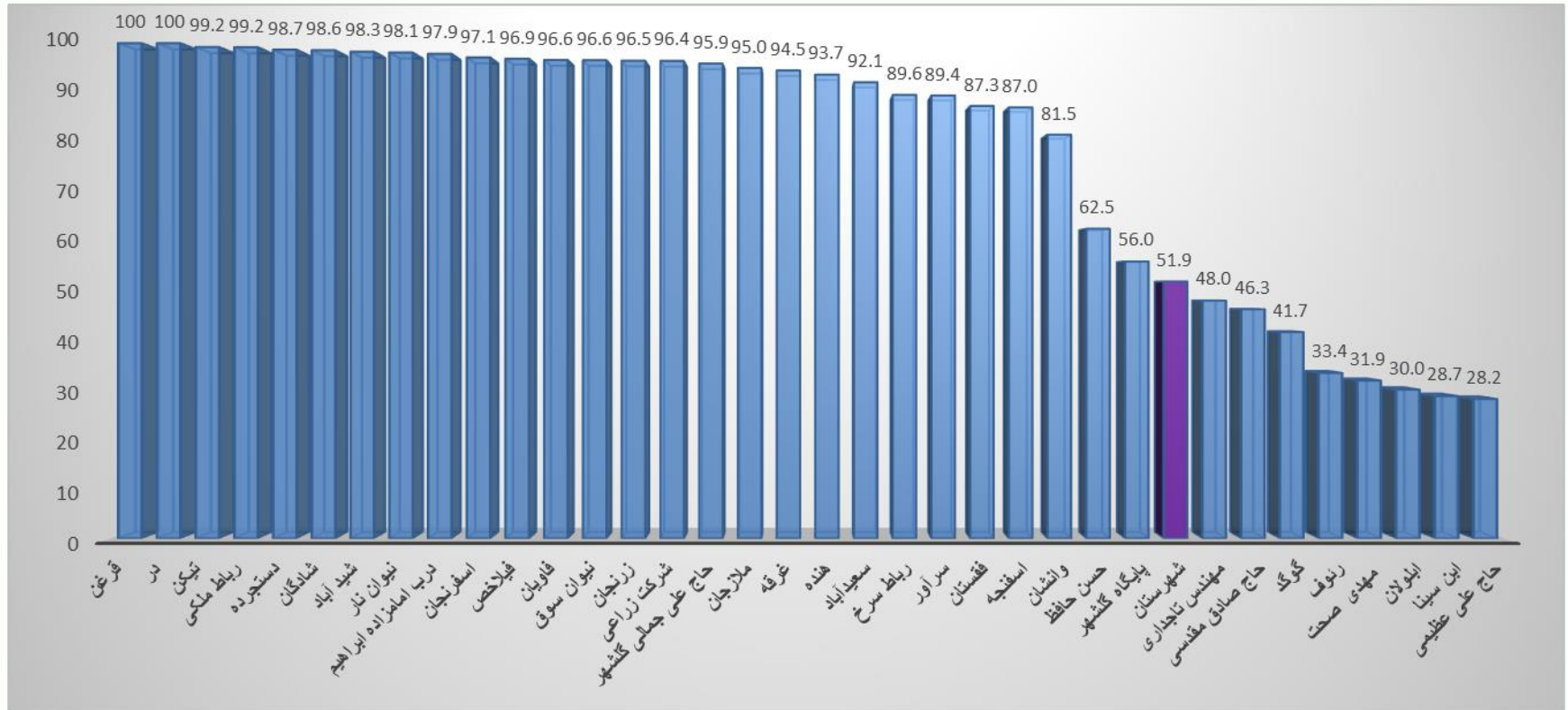
مقایسه پوشش غربالگری تغذیه سالمندان به تفکیک پایگاه و خانه های تحت پوشش در سال 1401



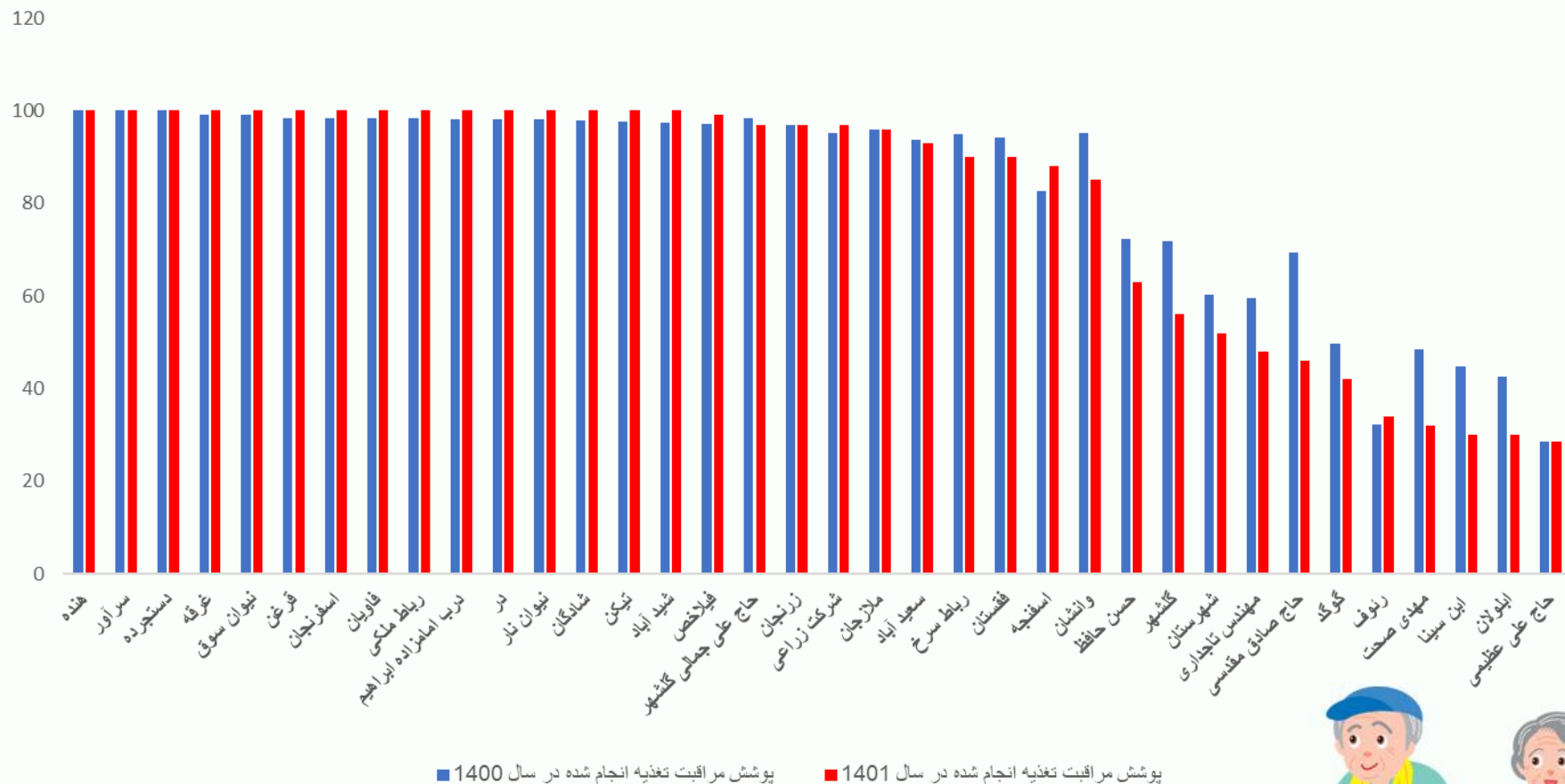
مقایسه پوشش غربالگری خطر سنجی سالمندان به تفکیک پایگاه و خانه های تحت پوشش در سال ۱۴۰۱



مقایسه پوشش غربالگری فشارخون سالمندان به تفکیک پایگاه و خانه های تحت پوشش در سال 1401



مقایسه پوشش غربالگری تغذیه سالمندان پایگاه ها و خانه های بهداشت سال ۱۴۰۰ با ۱۴۰۱



مداخلات پیشنهادی:

- لازم است جهت رسیدن به اهداف تعیین شده، فراخوان سالمندان انجام پذیرد و خدمات به صورت **حضوری و کامل** انجام شده و مطابق با جدول زیر متناسب با گروه سنی سالمندان تمامی خدمات ارائه گردد. همچنین پیشنهاد می گردد جهت رسیدن به شاخص های مورد نظر در اسرع وقت در جلسات هماهنگی مرکز، برنامه ریزی و هماهنگی لازم با پذیرش مرکز، مراقبین سلامت و بهورزان، **جهت مراقبت و ارجاع سالمندانی که ۶۰ساله شدند و هیچگونه مراقبتی برایشان انجام نشده صورت پذیرد،**
- خدمت انجام شده برست : جهت زنان ۶۰ تا ۷۰ساله در خانه های بهداشت و پایگاه ها نیاز به ارتقاء دارد که جهت ارتقاء این شاخص همکاران محترم بهورز و مراقب سلامت نسبت به آموزش و حساس سازی زنان واجد شرایط و ارجاع به مامای محترم مرکز برنامه ریزی و اقدام نمایند.
- هدف مورد انتظار مراقبت کامل سالیانه در **گروه سنی سالمندان ۶۰ تا ۷۰ساله (۴۰) درصد** (به علت خدمت دوساله کولورکتال) و **در گروه سنی ۷۰سال به بالاتر (۷۰) درصد اعلام شده است.** * حد انتظار مراقبت کامل خدمات سالمندان در صورت ابلاغ مجدد از استان در سال ۱۴۰۲، اطلاع رسانی خواهد گردید.
- منظور از **مراقبت کامل سالمند** این است که **سالمند تمام خدمات مورد نیاز گروه سنی خود را در یک بازه زمانی کوتاه بصورت یک جا دریافت نماید.** ممکن است پوشش مراقبت تک خدمتی سالمندان در واحد بهداشتی مطلوب باشد اما پوشش مراقبت کامل سالمندان به حد انتظار نرسیده باشد که نشان دهنده این است که مراقبت ها بصورت کامل به سالمند ارائه نشده و نیاز به بررسی و پیگیری تا رفع مشکل دارد. جهت ارتقاء پوشش مراقبت کامل سالمندان (۶ خدمت مورد نیاز در سالمند ۶۰ تا ۷۰سال و ۵ خدمت در سالمندان ۷۰سال و بالاتر) انجام شود.



تحلیل و مداخلات پیشنهادی

در پایگاه های تحت پوشش حسن حافظ، گلشهر، تاجداری مقدسی، گوگرد، صحت، ابن سینا، ابلولان پوشش خدمت تغذیه سالمندان در سال 1400 نسبت به 1401 افت داشته است که نیاز است همکاران محترم نسبت به این مهم توجه و در جلسات هماهنگی بررسی و مداخلات موثر جهت ارتقاء شاخص داشته باشند.

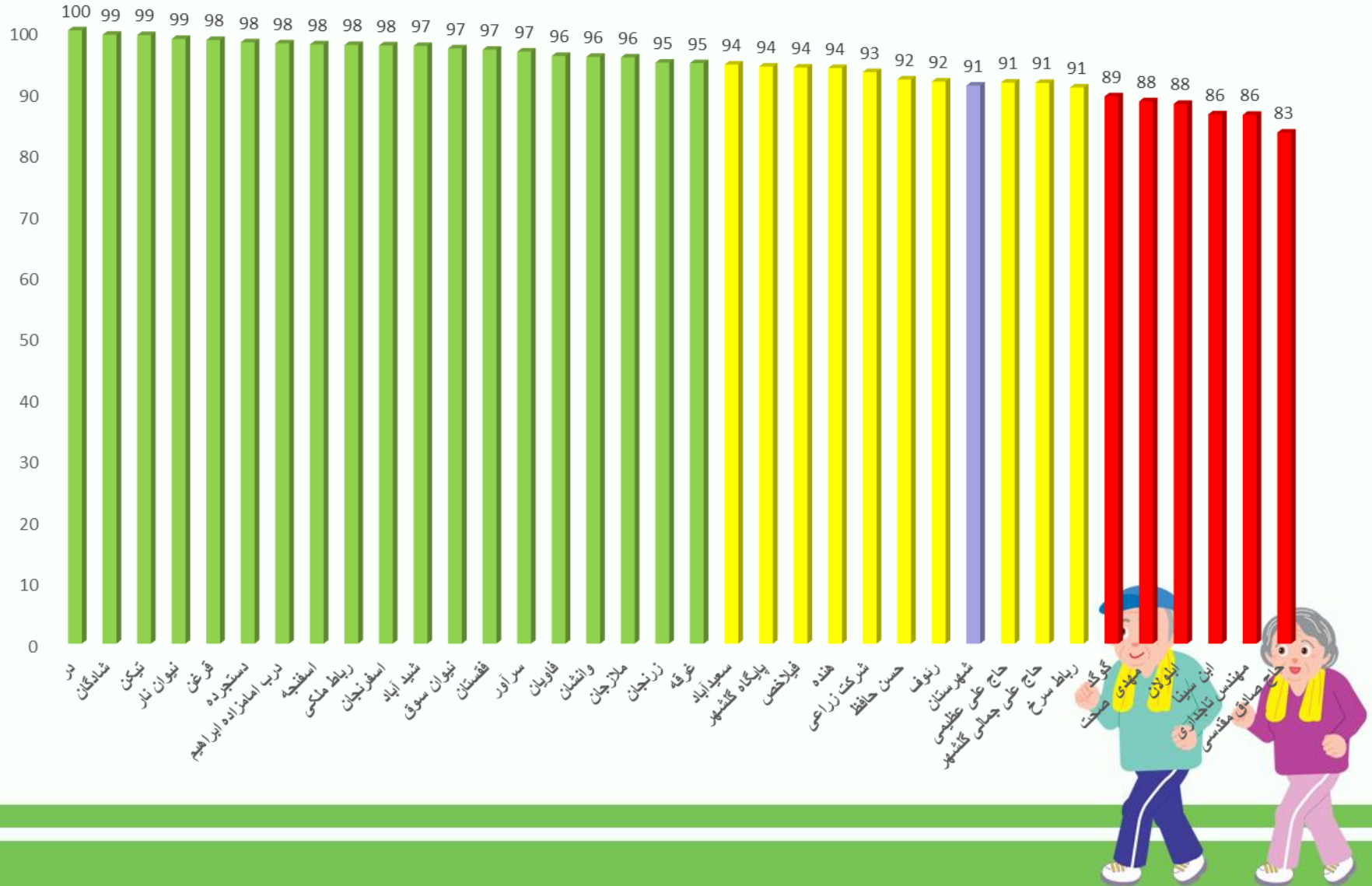
مطالعه بسته خدمتی سالمندان

تکمیل چک لیست خودارزیابی سالمندان و رفع مشکلات آن

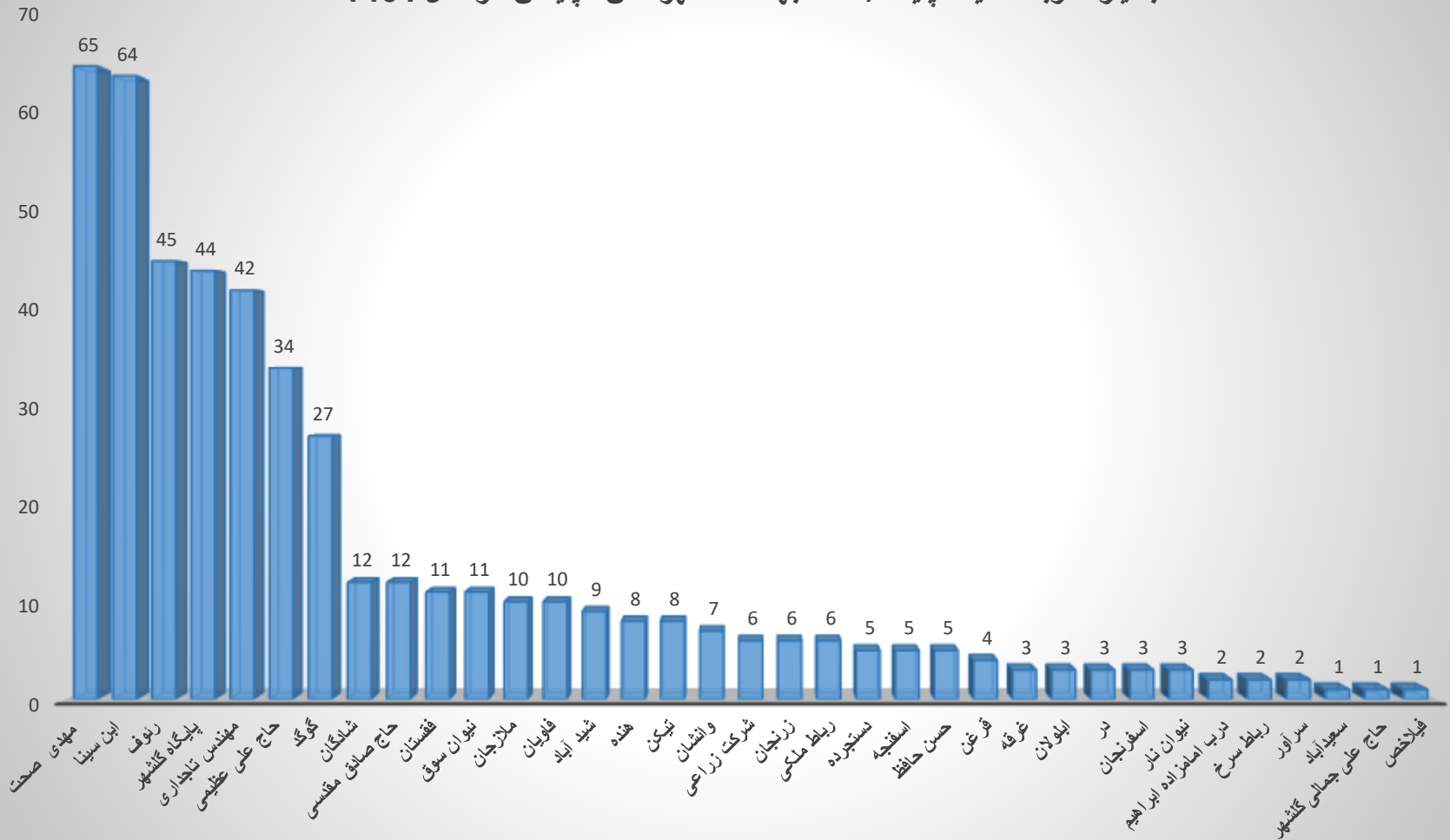
موجود بودن یک فولدر به نام سلامت سالمندان در یکی از درایو های سیستم مراقبین/بهورز و دسته بندی نامه ها، مکاتبات، دستورالعمل ها /فیلم های آموزشی



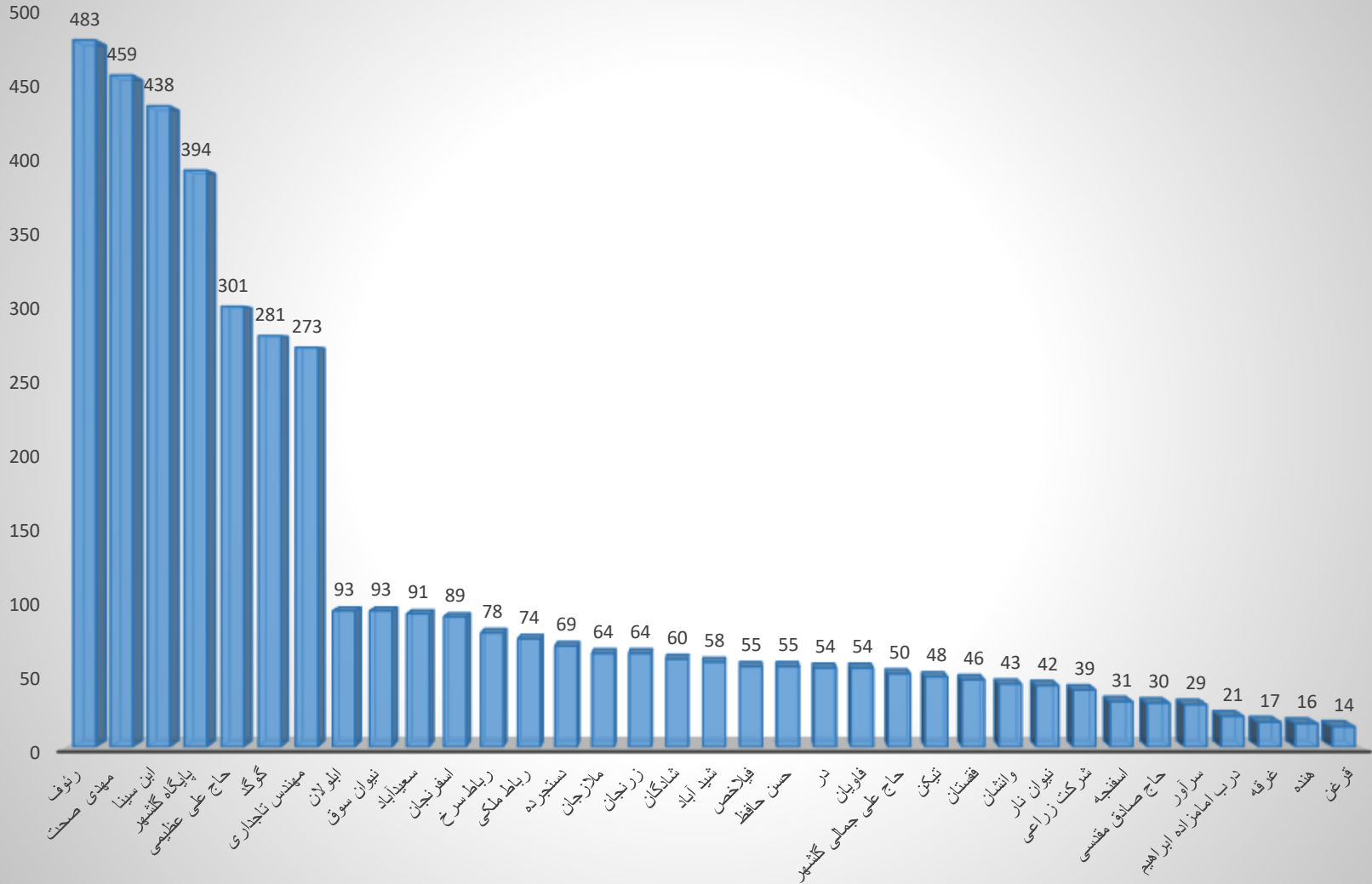
درصد پوشش مراقبت شناسایی و طبقه بندی خطر پذیری سالمندان به تفکیک پایگاه و خانه بهداشت سال 1401



تعداد سالمند بسیار خطر به تفکیک پایگاه / خانه بهداشت شهرستان گلپایگان در سال 1401



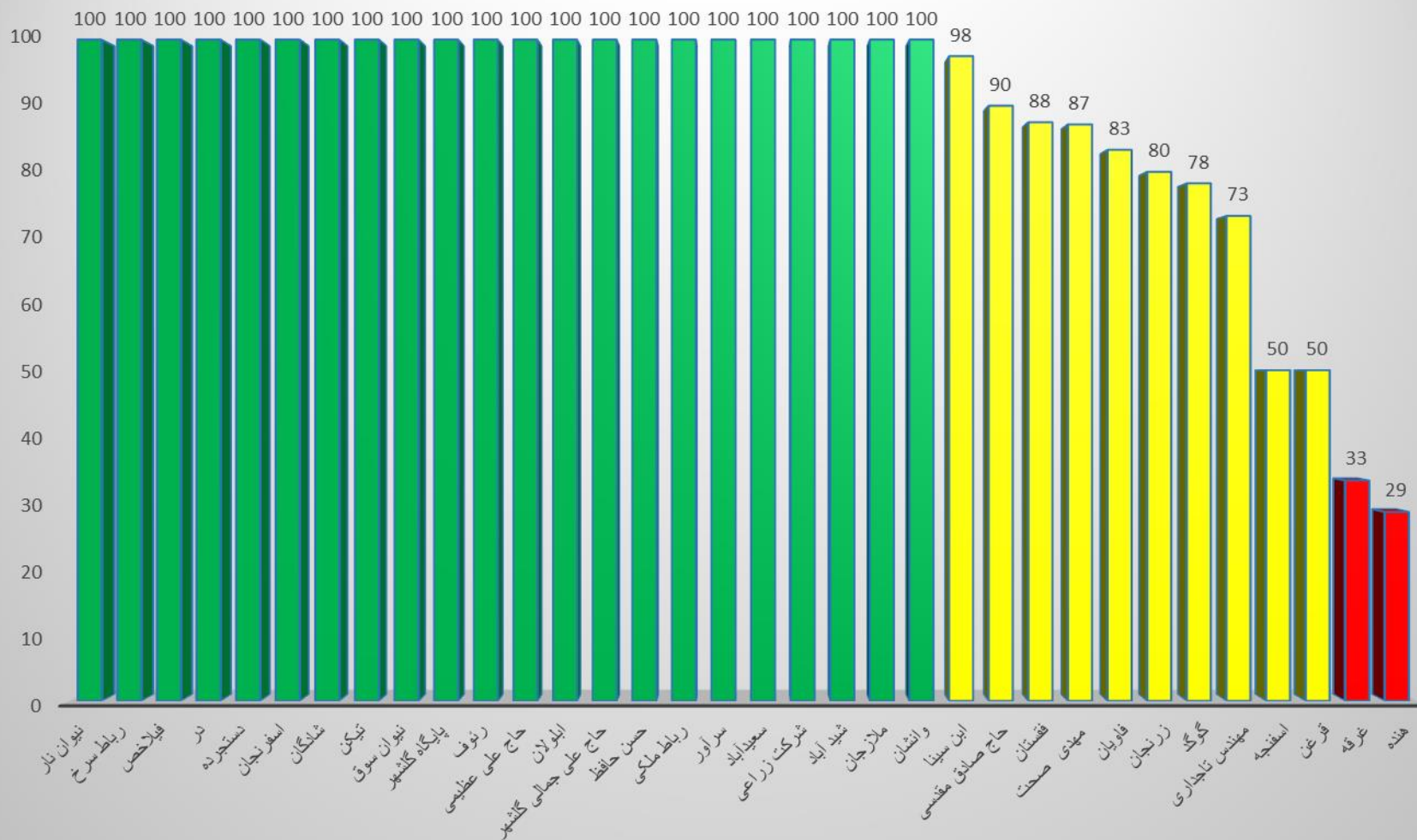
تعداد سالمند پرخطر به تفکیک پایگاه/خانه بهداشت تحت پوشش شهرستان گلپایگان در سال 1401



نتایج نیازسنجی سالمندان بسیار پرخطر پایگاه ها و خانه های بهداشت در سال ۱۴۰۱ به تفکیک زن / مرد

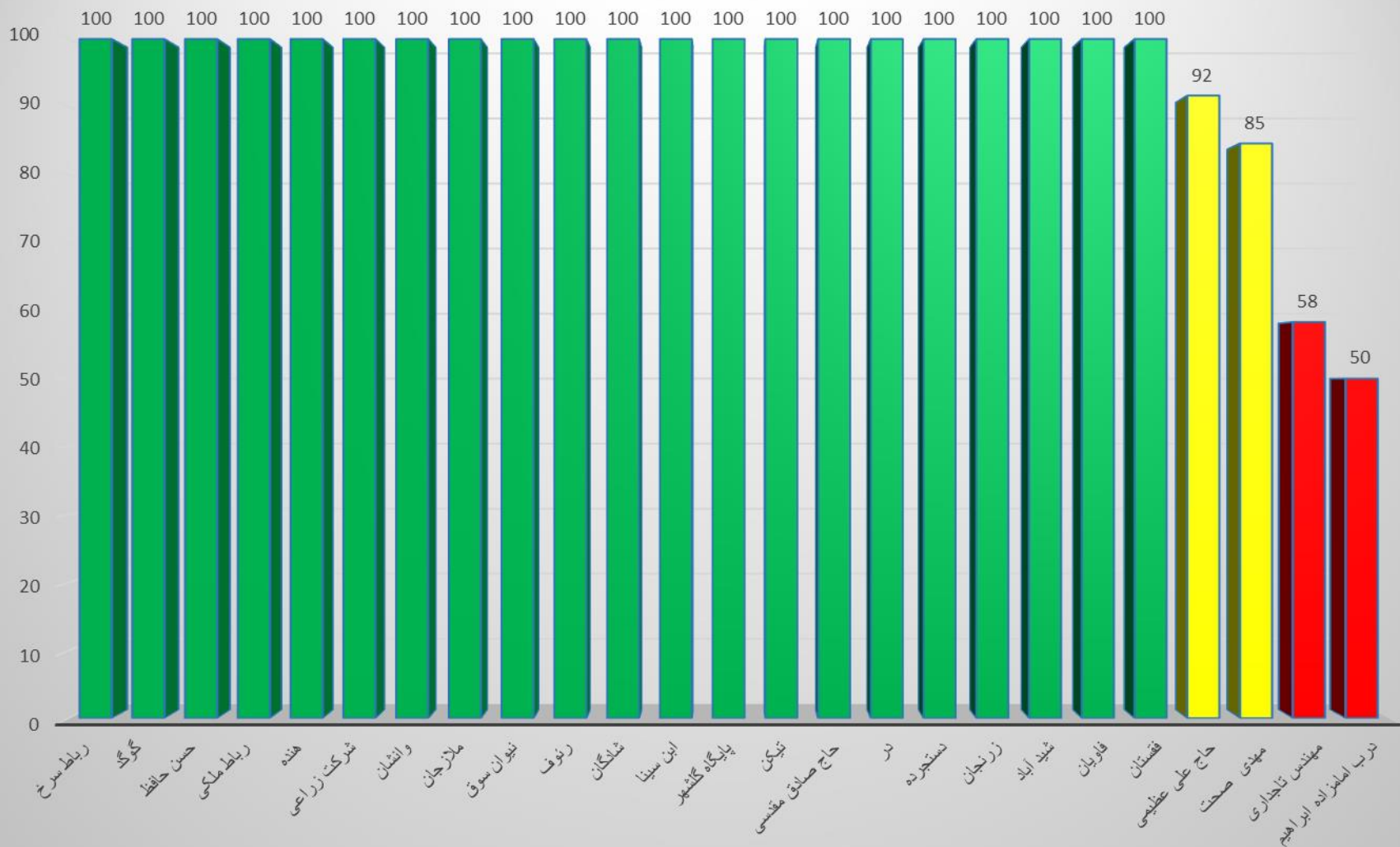
جنسیت	درصد	تعداد سالمند بسیار پرخطر ارزیابی شده	تعداد سالمند بسیار پرخطر	پایگاه/خانه
زن	۲۶۷	۸	۳	نیوان نار
زن	۲۰۰	۲	۱	رباط سرخ
زن	۲۰۰	۲	۱	فیلاخص
زن	۱۵۰	۳	۲	در
زن	۱۵۰	۶	۴	دستجرده
زن	۱۳۳	۴	۳	اسفرنجان
زن	۱۳۳	۸	۶	شادگان
زن	۱۲۹	۹	۷	تیکن
زن	۱۲۹	۹	۷	نیوان سوق
زن	۱۲۲	۳۳	۲۷	پایگاه گلشهر
زن	۱۱۵	۳۹	۳۴	رئوف
زن	۱۰۵	۲۳	۲۲	حاج علی عظیمی
زن	۱۰۰	۲	۲	ابلولان
زن	۱۰۰	۱	۱	حاج علی جمالی گلشهر
زن	۱۰۰	۴	۴	حسن حافظ
زن	۱۰۰	۵	۵	رباط ملکی
زن	۱۰۰	۲	۲	سرآور
زن	۱۰۰	۱	۱	سعیدآباد
زن	۱۰۰	۴	۴	شرکت زراعی
زن	۱۰۰	۷	۷	شید آباد
زن	۱۰۰	۷	۷	ملازجان
زن	۱۰۰	۲	۲	وانشان
زن	۹۸	۳۹	۴۰	ابن سینا
زن	۹۰	۹	۱۰	حاج صادق مقدسی
زن	۸۸	۷	۸	فقستان
زن	۸۷	۳۴	۳۹	مهدی صحت
زن	۸۳	۵	۶	فاویان
زن	۸۰	۴	۵	زرنجان
زن	۷۸	۱۸	۲۳	گوگد
زن	۷۳	۲۲	۳۰	مهندس تاجداری
زن	۵۰	۲	۴	اسفنجه
زن	۵۰	۱	۲	قرغن
زن	۳۳	۱	۳	غرچه
زن	۲۹	۲	۷	هنده

نمودار مقایسه ای نیازسنجی سالمندان بسیار پرخطر زن در پایگاه های و خانه های بهداشت سال ۱۴۰۱



جنسیت	درصد	تعداد سالمند پرخطر ارزیابی شده	تعداد سالمند بسیار پرخطر	پایگاه/خانه
مرد	۳۰۰	۳	۱	رباط سرخ
مرد	۲۶۷	۸	۳	گوگد
مرد	۲۰۰	۲	۱	حسن حافظ
مرد	۲۰۰	۲	۱	رباط ملکی
مرد	۲۰۰	۲	۱	هنده
مرد	۱۵۰	۳	۲	شرکت زراعی
مرد	۱۴۰	۷	۵	وانشان
مرد	۱۳۳	۴	۳	ملازجان
مرد	۱۲۵	۵	۴	نیوان سوق
مرد	۱۱۸	۱۳	۱۱	رئوف
مرد	۱۱۷	۷	۶	شادگان
مرد	۱۰۴	۲۵	۲۴	ابن سینا
مرد	۱۰۰	۱۷	۱۷	پایگاه گلشهر
مرد	۱۰۰	۱	۱	تیکن
مرد	۱۰۰	۲	۲	حاج صادق مقدسی
مرد	۱۰۰	۱	۱	در
مرد	۱۰۰	۱	۱	دستجرده
مرد	۱۰۰	۱	۱	زرنگان
مرد	۱۰۰	۲	۲	شید آباد
مرد	۱۰۰	۴	۴	فاویان
مرد	۱۰۰	۳	۳	فقستان
مرد	۹۲	۱۱	۱۲	حاج علی عظیمی
مرد	۸۵	۲۲	۲۶	مهدی صحت
مرد	۵۸	۷	۱۲	مهندس تاجداری
مرد	۵۰	۱	۲	درب امامزاده ابراهیم
مرد	۰	۱	۰	سرآور
مرد	۰	۲	۰	سعیدآباد

نمودار مقایسه ای نتایج نیازسنجی سالمندان بسیار پرخطر مرد در پایگاه ها و خانه های بهداشت در سال ۱۴۰۱



انتظارات در برنامه مراقبت و حمایت از سالمندان پرخطر در سال ۱۴۰۲

- فراخوان سالمندان جدید و تکمیل خدمت خطرپذیری کد ۸۴۸۰
- بررسی سامانه نیازسنجی سالمندان بسیار پرخطر و در صورت داشتن سالمند بسیار پرخطر تکمیل فرم مربوطه به صورت تلفنی یا حضوری در سامانه
- تکمیل فرم نیازسنجی سالمندان بسیار پرخطر
- آدرس سامانه نیازسنجی سالمندان بسیار پرخطر: <https://eld-phcportal.mui.ac.ir>
- برگزاری جلسات هماهنگی با خیرین، شورا، معتمدین و در صورت امکان مطرح کردن موضوع سالمندان بسیار پرخطر و حمایت طلبی
- اطلاع کلیه بهورزان/مراقبین سلامت از نتایج نیازسنجی سالمندان بسیار پرخطر و تعداد آنان در واحد تحت پوشش
- عدم تکرار و تکمیل مجدد فرم نیازسنجی (درصد بالای ۱۰۰)
- باتوجه به نمودارها خانه های بهداشت هنده/غرغه/قرغن/درب امامزاده و پایگاه های اسفنجه/مهندس تاجداری می بایست جهت رسیدن به هدف مورد انتظار (۱۰۰) درصد سامانه نیازسنجی را بررسی کنند و سالمندانی که فرم نیازسنجی آنان ناقص تکمیل شده یا تکمیل نشده، مجدد تکمیل نمایند.



درصد مراقبت پزشک از نظر آیتم سقوط / افسردگی در سال ۱۴۰۱:

پوشش مراقبت از نظر خدمت سقوط / افسردگی				نام مرکز
پوشش کل سال ۱۴۰۱ از نظر خدمت افسردگی	پوشش کل سال ۱۴۰۱ از نظر خدمت سقوط	در شش ماهه اول سال ۱۴۰۱	حد انتظار کل سال ۱۴۰۱	
۲۱.۵	۲۲.۱	۱۰.۳	۴۰	مرکز رؤوف
۱۱.۳	۱۱.۶	۶.۸	۴۰	مرکز ابن سینا
۲۲.۶	۲۳.۸	۱۹.۴	۴۰	مرکز صحت
۱۷.۶	۱۷.۶	۹.۴	۳۵	مرکز عظیمی
۴۴	۴۴.۳	۱۲.۱	۶۰	*مرکز گوگرد
۶۹.۷	۶۹.۵	۴۲.۳	۷۰	مرکز گلشهر
۴۷.۵	۴۷.۷	۳۵.۱	۱۰۰	مرکز سرآور
۳۹.۳	۳۹.۸	۱۸.۴	۵۵	مرکز سعید آباد
۲۷.۱	۲۷.۴	16.1	۵۰	شهرستان



تحلیل و مداخلات پیشنهادی

- با توجه به حد انتظار تعیین شده مراقبت پزشکی فقط **مرکز گلشهر** به شاخص مورد نظر رسیده ، مرکز سرآور، سعید آباد، گوگرد از میانگین شهرستان بالاتر اما به هدف مورد نظر دست پیدا نکردند و مراکز **رئوف ، صحت،عظیمی و ابن سینا** هم از میانگین شهرستان پایین تر می باشند و هم به هدف نرسیدند، ضمن تشکر از زحمات پزشکان محترم در برنامه مراقبت از سالمندان و هماهنگی بین خدمات انجام گرفته (سقوط/افسردگی) پیشنهاد می گردد در سال ۱۴۰۲ هماهنگی با پذیرش و مراقبین سلامت/ بهورزان جهت ارجاع سالمندان جدید که خدمت پزشک دریافت نکردند جهت ارتقاء شاخص مراقبت پزشکی انجام گیرد
- همچنین تعدادی از خدمات پزشکی جهت سالمندان در سامانه سیب (اختلالات تغذیه / مراقبت از نظر دیابت/فشارخون) حذف گردیده که مجددا اصلاح خواهد شد.

